


clavier



Touche Fonctions (F1, F2, etc.)

MAJ ou SHIFT

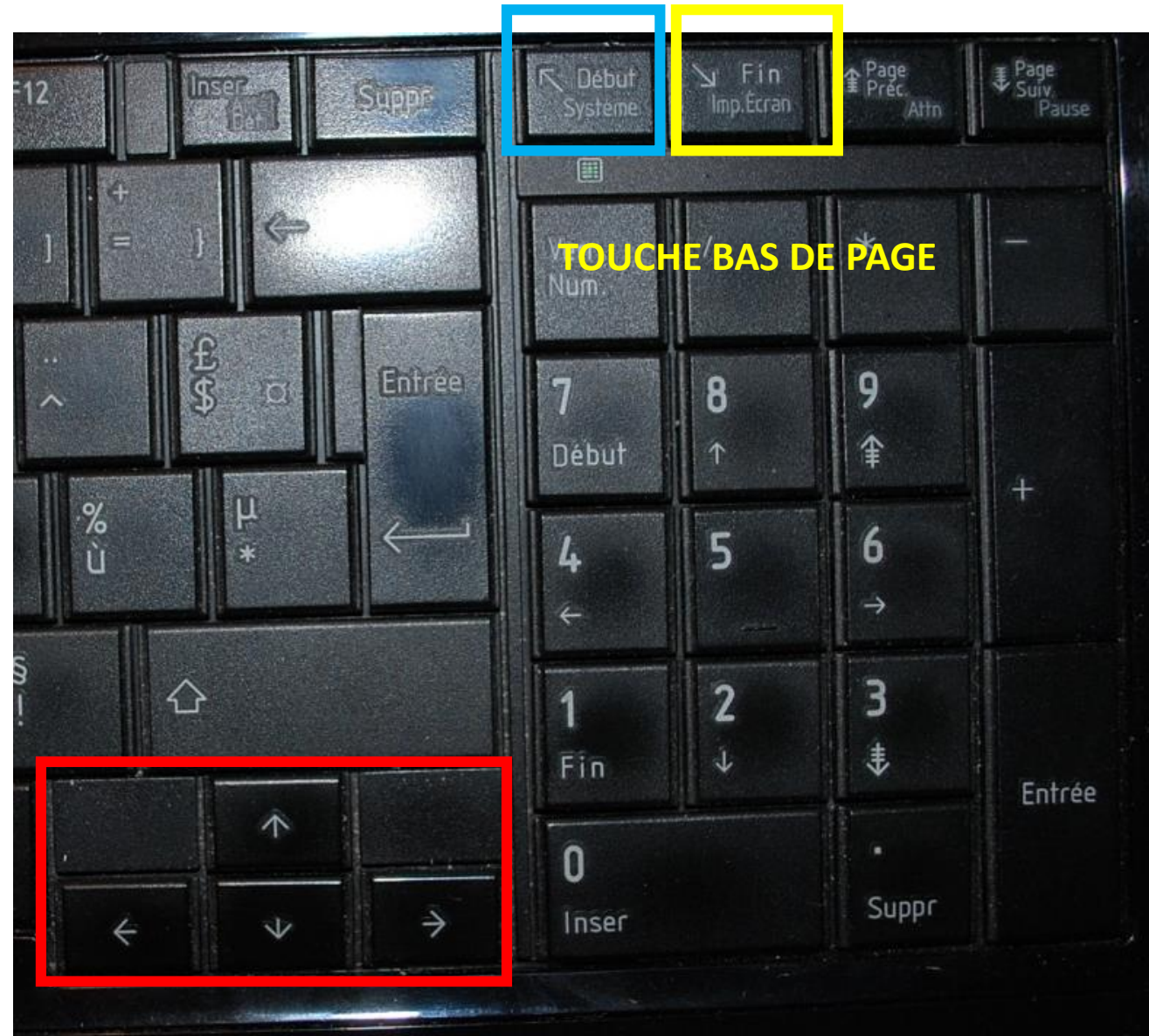
CONTRÔLE



Touche FN

Touche ALT

TOUCHE HAUT DE PAGE




TOUCHE / BAS DE PAGE

**TOUCHES
DIRECTIONNELLES**

Raccourcis clavier


- Si **2 touches** (exemple Contrôle + C pour copier) la première touche est maintenue appuyée **puis** faire un appui bref sur la seconde touche
- Si **3 touches** (exemple Contrôle + MAJ + P pour passer en mode protégé dans IE), maintenir les 2 premières touches appuyées **puis** faire un bref appui sur la troisième touche.

Ici, 2 doigts
maintiennent les
2 touches Ctrl et
MAJ



Le troisième doigt
est prêt à appuyer
sur une troisième
touche

Placer ses doigts

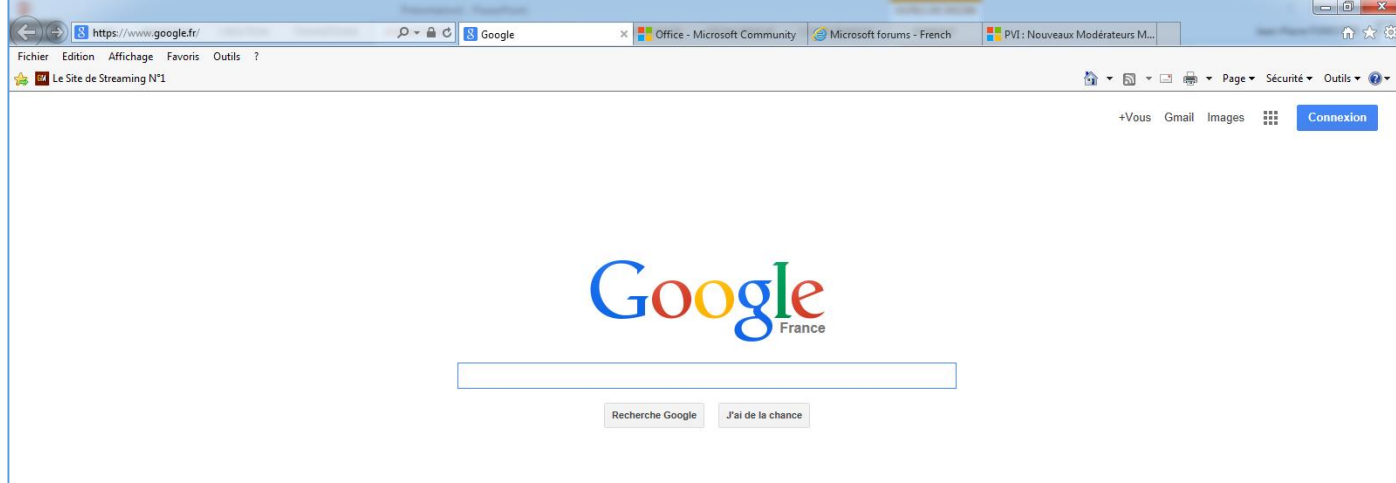


Petit doigt et annulaire gauche

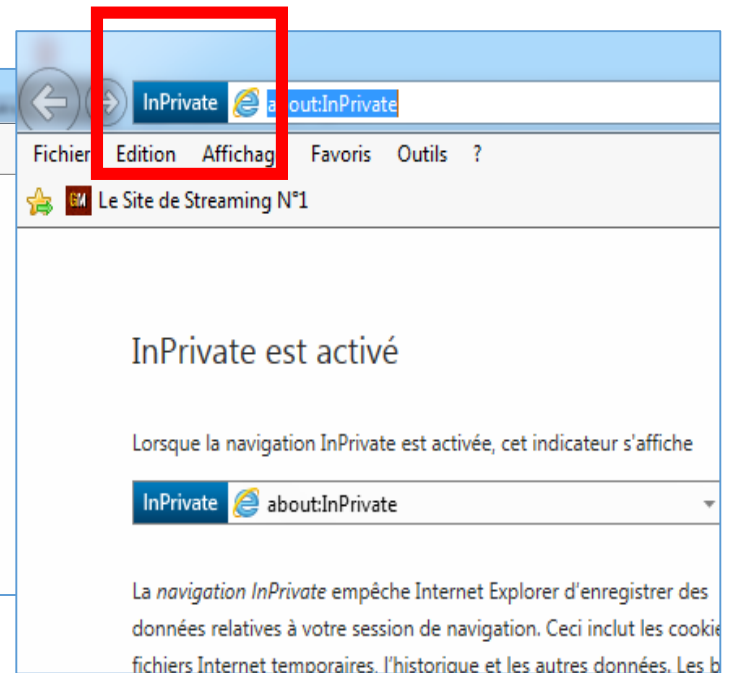
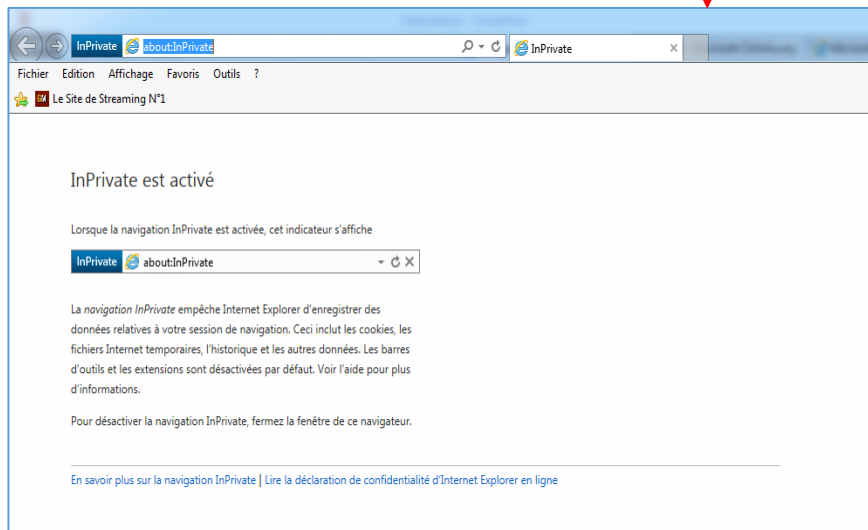


Un seul doigt pour 2 touches

Raccourcis clavier pour
internet



CTRL + MAJ + P



- **ALT + touche fléchée gauche** = retour à la page (ou au dossier) vue avant
- **ALT + touche fléchée droite** = aller à la page (ou au dossier) qu'on avait explorée avant de revenir à la page (ou au dossier) vue en premier
- **Fn (ou Ctrl ou rien) + Début** : aller en haut de la page
- **Fn (ou Ctrl ou rien) + Fin** : aller en bas de la page

Quelques raccourcis utiles

**Combinaisons
de touches**

Raccourcis pour

Et vous voila les champions
des raccourcis clavier !